

# Feuchte-/Temperatur-Messgerät

testo 635 – Die Messtechnologie für die Feuchtemessung

---

Anschluss von 2 steckbaren Fühlern und 3 Funkfühlern für Temperatur und Feuchte

---

Messung von Temperatur, Luftfeuchte, Materialausgleichsfeuchte, Drucktaupunkt, Absolutdruck und U-Wert

---

Anzeige von Taupunkt-Abstand, Min.-, Max.- und Mittelwerten

---

Beleuchtbares Display

---

Schutzart IP 54

---

Gerätespeicher für 10000 Messwerte (nur testo 635-2)

---

PC-Software zur Archivierung und Dokumentation der Messdaten (nur testo 635-2)

---



Das testo 635 bietet die Möglichkeit, Luftfeuchte, Materialfeuchte, U-Wert und den Drucktaupunkt in Druckluftsystemen zu überprüfen und zu analysieren. Neben Messungen mit klassischen Fühlern ist mit dem testo 635 auch eine drahtlose Messung mit Funkfühlern über bis zu 20 m Entfernung möglich. Beschädigungen der Leitung oder Schwierigkeiten in der Handhabung sind auf diese Weise ausgeschlossen. Das optionale, einfach steckbare Funkmodul ist jederzeit nachrüstbar.

Das testo 635 besticht durch die intuitive Bedienung und komfortable Menüführung. Bei Messungen an unterschiedlichen Messorten bietet das testo 635-2

beispielsweise den Vorteil, dass die Messwerte dem jeweiligen Messort zugeordnet werden. Für Langzeitmessungen und Materialfeuchtemessungen kann zwischen unterschiedlichen Nutzer-Profilen umgeschaltet werden.

Das testo 635 gibt es in zwei Varianten. Die Variante testo 635-2 hat erweiterte Gerätefunktionen wie z. B. einen Gerätespeicher, PC-Software, direkte Anzeige der Materialfeuchte und die Anschlussmöglichkeit eines U-Wert-Fühlers.

# Technische Daten

**testo 635-1**

testo 635-1, Feuchte-/Temperatur-Messgerät, inkl. Batterien



Best.-Nr. 0560 6351  
**EUR 299.00**

**testo 635-2**

testo 635-2, Feuchte-/Temperatur-Messgerät mit Messwertspeicher, PC-Software, USB-Datenkabel und Batterien

Best.-Nr. 0563 6352  
**EUR 419.00**

## Gemeinsame Vorteile

- Anschluss von 3 Funkfühlern für Temperatur und Feuchte
- Messung von Luftfeuchte, Materialausgleichsfeuchte und Drucktaupunkt in Druckluftsystemen
- Anzeige von Taupunkt-Abstand, Min-, Max- und Mittelwerten
- Ausdruck der Daten auf Testo-Schnelldrucker (optional)
- Beleuchtbares Display
- Schutzart IP 54

## Vorteil testo 635-1

- Zyklisches Drucken der Messwerte auf Testo-Schnelldrucker, z.B. einmal pro Minute

## Vorteile testo 635-2

- Gerätespeicher für 10000 Messwerte
- PC-Software zur Archivierung und Dokumentation der Messdaten
- Direkte Anzeige der Materialfeuchte aufgrund frei hinterlegbarer Kennlinien (Basis Materialausgleichs-feuchte)
- Anschlussmöglichkeit U-Wert-Fühler
- Messortbezogenes Speichern von Einzelmessungen oder Messreihen
- Schneller Zugriff auf die wichtigsten Funktionen über Nutzerprofile

### Allgemeine technische Daten

Betriebstemperatur	-20 ... +50 °C
Lagertemperatur	-30 ... +70 °C
Batterietyp	Alkali-Mangan, Mignon, Typ AA
Standzeit	200 h
Abmessung	220 x 74 x 46 mm
Gewicht	428 g
Gehäusematerial	ABS/TPE/Metall








### Sensortypen

	Typ K (NiCr-Ni)	NTC (Feuchtfühler)	Testo Feuchtesensor kapazitiv	Absolutdrucksonde
Messbereich	-200 ... +1370 °C	-40 ... +150 °C	0 ... +100 %rF	0 ... 2000 hPa
Genauigkeit ±1 Digit	±0.3 °C (-60 ... +60 °C) ±(0.2 °C + 0.5% v. Mw.) (restl. Messbereich)	±0.2 °C (-25 ... +74.9 °C) ±0.4 °C (-40 ... -25.1 °C) ±0.4 °C (+75 ... +99.9 °C) ±0.5% v. Mw. (restl. Messbereich)	Siehe Fühlerdaten	Siehe Fühlerdaten
Auflösung	0.1 °C	0.1 °C	0.1 %rF	0.1 hPa

# Zubehör






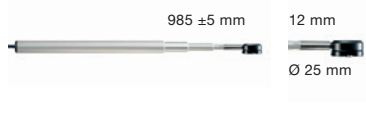



<b>Transport und Schutz</b>	<b>Best.-Nr.</b>	<b>EUR</b>
Servicekoffer für Messgerät, Fühler und Zubehör, Abmessung 454 x 319 x 135 mm	0516 1035	<b>85.00</b>
<b>Weiteres Zubehör und Ersatzteile</b>		
Kontroll- und Abgleich-Set für testo Feuchtefühler, Salzlösung mit 11.3 %rF und 75.3 %rF, inkl. Adapter für testo Feuchtefühler	0554 0660	<b>265.00</b>
PTFE-Sinterfilter, Ø 12 mm, für aggressive Medien Hochfeuchte-Bereich (Dauermessungen), hohe Strömungsgeschwindigkeiten	0554 0756	<b>44.00</b>
Edelstahl-Sinterfilter, Porengröße 100 µm, Sensorschutz bei staubhaltigen Atmosphären oder höheren Strömungsgeschwindigkeiten	0554 0641	<b>40.00</b>
Steckernetzteil, 5 VDC 500 mA mit Eurostecker, 100-250 VAC, 50-60 Hz	0554 0447	<b>21.00</b>
Lithium-Batterie Knopfzelle, CR2032 Mignonbatterien für Funkhandgriff	0515 5028	<b>3.20</b>
Haftknet zum fixieren und dichten	0554 0761	<b>10.20</b>
<b>Drucker und Zubehör</b>		
testo-Schnelldrucker IRDA mit kabelloser Infrarot-Schnittstelle, 1 Rolle Thermopapier und 4 Mignon-Batterien	0554 0549	<b>209.00</b>
Ersatz-Thermopapier für Drucker (6 Rollen), dokumentenecht	0554 0568	<b>24.00</b>
<b>Kalibrier-Zertifikate</b>		
ISO - Zertifikat Feuchte mit fixen Messpunkten: 12 %rF, 50 %rF, 76 %rF bei ca. +25 °C	21 0520 0016	<b>162.00</b>
ISO - Zertifikat Feuchte mit 2 wählbaren Messpunkten zwischen 10 %rF und 90 %rF bei Temperatur +10 °C ... +90 °C und Taupunkt -10 °C ... +60 °C	21 0521 0106	<b>158.00</b>
ÖKD -Zertifikat Feuchte mit 3 wählbaren Messpunkten zwischen 10 und 95 %rF bei 20 bis 30 °C im 2-Druck-Feuchtegenerator	21 0520 0236	<b>330.00</b>
ISO - Zertifikat Temperatur mit fixen Messpunkten. Luftfühler, Logger intern: 0°C und +30°C, Tauchfühler: -18°C; 0°C und 120°C	21 0520 0001	<b>109.00</b>
ISO - Zertifikat Temperatur mit 2 wählbaren Messpunkten: Luftfühler (tauchbar), Tauchfühler: -196 °C; -90 °C ... 1200 °C, Luftfühler (in Luft): -40 °C ... +180 °C	21 0521 1101	<b>152.00</b>
ÖKD - Zertifikat Temperatur (Tauchmessung) mit 3 wählbaren Messpunkten: -80 °C ... +1200 °C mit einer Verfahrensunsicherheit ab 80mK	21 0521 0201	<b>403.00</b>
ISO - Zertifikat für U-Wert Fühler Lufttemperatur 25°C, Oberflächentemperatur 0 und +25°C	21 0520 0481	<b>183.00</b>
ISO - Zertifikat Druck mit 5 fixen Messpunkten Gerät Kl. >0,6	21 0520 0005	<b>90.00</b>

# Fühler

Fühlertyp	Maße Fühlerrohr/Fühlerrohrspitze	Messbereich	Genauigkeit	t <sub>99</sub>	Best.-Nr. EUR
<b>Feuchtefühler</b>					
Feuchte-/Temperaturfühler	 Ø 12 mm	0 ... +100 %rF -20 ... +70 °C	±2 %rF bei +25 °C (2 ... 98 %rF) ±0.03 %rF/K (k=1) Langzeitstabilität: ±1 %rF/Jahr Die Fühlergenauigkeit entspricht der Systemgenauigkeit. ±0.3 °C		0636 9735  <b>309.00</b>
Robuster Feuchtefühler für Messungen bis +125 °C, kurzzeitig bis +140 °C, Ø 12 mm, z.B. Abluftkanäle und für Messungen der Materialausgleichsfeuchte, z.B. Schüttgüter	 300 mm Ø 12 mm	0 ... +100 %rF -20 ... +125 °C	±2 %rF bei +25 °C (2 ... 98 %rF) ±0.1 %rF/K (k=1) Langzeitstabilität: ±1 %rF/Jahr Die Fühlergenauigkeit entspricht der Systemgenauigkeit. ±0.2 °C		0636 2161  <b>487.00</b>
Dünnere Feuchtefühler mit abgesetzter Elektronik, inkl. 4 aufsteckbaren PTFE-Schutzkappen für Materialausgleichs-Feuchtemessung	 60 mm Ø 4 mm	0 ... +100 %rF 0 ... +40 °C	±2 %rF bei +25 °C (2 ... 98 %rF) ±0.15 %rF/K (k=1) Langzeitstabilität: ±1 %rF/Jahr Die Fühlergenauigkeit entspricht der Systemgenauigkeit. ±0.2 °C		0636 2135  <b>385.00</b>
Streifeldsonde zur schnellen und beschädigungsfreien Materialfeuchtemessung, mit Sondenkabel 1,2 m		Hölzer: <50 % Baustoffe: <20 %			0636 6160  <b>300.00</b>
<b>Drucktaupunkt-Fühler</b>					
Drucktaupunktfühler zur Messung in Druckluftsystemen, Festkabel gestreckt	 300 mm	0 ... +100 %rF -20 ... +50 °C tpd	±0.9 °C tpd (+5 ... +50 °C tpd) ±1 °C tpd (0 ... +4.9 °C tpd) ±2 °C tpd (-5 ... -0.1 °C tpd) ±3 °C tpd (-10 ... -5.1 °C tpd) ±4 °C tpd (-20 ... -10.1 °C tpd)	300 sec	0636 9835  <b>759.00</b>
Präzisions-Drucktaupunktfühler zur Messung in Druckluftsystemen, inkl. Zertifikat mit Prüfpunkt -40°C tpd, Festkabel gestreckt	 300 mm	0 ... +100 %rF -40 ... +50 °C tpd	±0.8 °C tpd (-4.9 ... +50 °C tpd) ±1 °C tpd (-9.9 ... -5 °C tpd) ±2 °C tpd (-19.9 ... -10 °C tpd) ±3 °C tpd (-29.9 ... -20 °C tpd) ±4 °C tpd (-40 ... -30 °C tpd)	300 sec	0636 9836  <b>1019.00</b>
<b>Luftfühler</b>					
Robuster Luftfühler, TE Typ K, Festkabel gestreckt	 115 mm Ø 4 mm	-60 ... +400 °C	Klasse 2 <sup>1)</sup>	200 sec	0602 1793  <b>58.00</b>



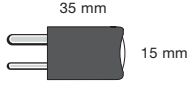




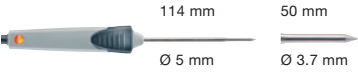


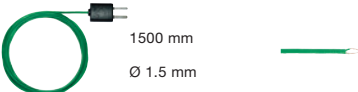
1) Laut Norm EN 60584-2 bezieht sich die Genauigkeit der Klasse 1 auf -40...+1000 °C (Typ K), Klasse 2 auf -40...+1200 °C (Typ K), Klasse 3 auf -200...+40 °C (Typ K).

# Fühler

Fühlertyp	Maße Fühlerrohr/Fühlerrohrspitze	Messbereich	Genauigkeit	t <sub>99</sub>	Best.-Nr. EUR
<b>Oberflächenfühler</b>					
Sehr reaktionsschneller Oberflächenfühler mit federndem Thermoelement-Band, auch für nicht plane Oberflächen, Messbereich kurz. bis +500°C, TE Typ K, Festkabel gestreckt		-60 ... +300 °C	Klasse 2 <sup>1)</sup>	3 sec	0602 0393 <b>116.00</b>
Temperaturfühler zur U-Wert-Bestimmung, Dreifach-Sensorik zur Ermittlung der Wandtemperatur, inkl. Knetmasse		-20 ... +70 °C	Klasse 1 <sup>1)</sup> U-Wert: ±0.1 ±2% v. Mw.*		0614 1635 <b>219.00</b>
		Zur Bestimmung des U-Wertes wird das testo 635 U-Wert Set (Bestell-Nr. 0563 6353) empfohlen. *bei Verwendung mit NTC- oder Feuchte-Funkfühler zur Außentemperatur-Messung und 20 K Differenz der Luft innen/außen			
Reaktionsschneller Paddel-Oberflächenfühler, zur Messung an schwer zugänglichen Stellen wie z.B. an schmalen Öffnungen und Ritzen, TE Typ K, Festkabel gestreckt		0 ... +300 °C	Klasse 2 <sup>1)</sup>	5 sec	0602 0193 <b>120.00</b>
Sehr reaktionsschneller Oberflächenfühler mit federndem Thermoelementband, abgewinkelt auch für nicht plane Oberflächen, Messbereich kurz. bis +500°C, TE Typ K, Festkabel gestreckt 1.2 m		-60 ... +300 °C	Klasse 2 <sup>1)</sup>	3 sec	0602 0993 <b>136.00</b>
Präziser, wasserdichter Oberflächenfühler mit kleinem Messkopf für plane Oberflächen, TE Typ K, Festkabel gestreckt 1.2 m		-60 ... +1000 °C	Klasse 1 <sup>1)</sup>	20 sec	0602 0693 <b>105.00</b>
Oberflächen-Temperaturfühler TE Typ K, mit Teleskop max. 985 mm, für Messungen an schwer zugänglichen Stellen, Festkabel gestreckt 1.6 m (bei ausgefahrenem Teleskop entsprechend kürzer)		-50 ... +250 °C	Klasse 2 <sup>1)</sup>	3 sec	0602 2394 <b>305.00</b>
Magnetfühler, Haftkraft ca. 20 N, mit Haft-Magneten, für Messungen an metallischen Flächen, TE Typ K, Festkabel gestreckt 1.6 m		-50 ... +170 °C	Klasse 2 <sup>1)</sup>	150 sec	0602 4792 <b>147.00</b>
Magnetfühler, Haftkraft ca. 10 N, mit Haft-Magneten, für höhere Temperaturen, für Messungen an metallischen Flächen, TE Typ K, Festkabel gestreckt		-50 ... +400 °C	Klasse 2 <sup>1)</sup>		0602 4892 <b>164.00</b>
Wasserdichter Oberflächenfühler mit verbreiterter Messspitze für plane Oberflächen, TE Typ K, Festkabel gestreckt 1.2 m		-60 ... +400 °C	Klasse 2 <sup>1)</sup>	30 sec	0602 1993 <b>58.00</b>


1) Laut Norm EN 60584-2 bezieht sich die Genauigkeit der Klasse 1 auf -40...+1000 °C (Typ K), Klasse 2 auf -40...+1200 °C (Typ K), Klasse 3 auf -200...+40 °C (Typ K).


# Fühler


Fühlertyp	Maße Fühlerrohr/Fühlerrohrspitze	Messbereich	Genauigkeit	t <sub>99</sub>	Best.-Nr. EUR
<b>Oberflächenfühler</b>					
Rohranlegefühler mit Klettband, für die Temperaturmessung an Rohren mit Durchmesser bis max. 120 mm, Tmax +120 °C, TE Typ K, Festkabel gestreckt		-50 ... +120 °C	Klasse 1 <sup>1)</sup>	90 sec	0628 0020 <b>41.00</b>
Rohranlegefühler für Rohrdurchmesser 5 ... 65 mm, mit austauschbarem Messkopf, Messbereich kurz. bis +280 °C, TE Typ K, Festkabel gestreckt		-60 ... +130 °C	Klasse 2 <sup>1)</sup>	5 sec	0602 4592 <b>123.00</b>
Ersatz-Messkopf für Rohranlegefühler, TE Typ K		-60 ... +130 °C	Klasse 2 <sup>1)</sup>	5 sec	0602 0092 <b>47.00</b>
Zangenfühler für Messungen an Rohren, Rohrdurchmesser 15...25 mm (max. 1"), Messbereich kurz. bis +130 °C, TE Typ K, Festkabel gestreckt		-50 ... +100 °C	Klasse 2 <sup>1)</sup>	5 sec	0602 4692 <b>63.00</b>
<b>Tauch-/Einstechfühler</b>					
Präziser und schneller Tauchfühler, biegsam, wasserdicht, TE Typ K, Festkabel gestreckt 1.2 m		-60 ... +1000 °C	Klasse 1 <sup>1)</sup>	2 sec	0602 0593 <b>91.00</b>
Superschneller, wasserdichter Tauch-/Einstechfühler, TE Typ K, Festkabel gestreckt 1.2 m		-60 ... +800 °C	Klasse 1 <sup>1)</sup>	3 sec	0602 2693 <b>112.00</b>
Tauch-Messspitze, biegsam, TE Typ K		-200 ... +1000 °C	Klasse 1 <sup>1)</sup>	5 sec	0602 5792 <b>27.00</b>
Wasserdichter Tauch-/Einstechfühler, TE Typ K, Festkabel gestreckt 1.2 m		-60 ... +400 °C	Klasse 2 <sup>1)</sup>	7 sec	0602 1293 <b>40.00</b>
<b>Thermopaare</b>					
Thermopaar mit TE-Stecker, flexibel, Länge 800 mm, Glasseide, TE Typ K		-50 ... +400 °C	Klasse 2 <sup>1)</sup>	5 sec	0602 0644 <b>17.00</b>
Thermopaar mit TE-Stecker, flexibel, Länge 1500 mm, Glasseide, TE Typ K		-50 ... +400 °C	Klasse 2 <sup>1)</sup>	5 sec	0602 0645 <b>27.00</b>
Thermopaar mit TE-Stecker, flexibel, Länge 1500 mm, PTFE, TE Typ K		-50 ... +250 °C	Klasse 2 <sup>1)</sup>	5 sec	0602 0646 <b>28.00</b>


1) Laut Norm EN 60584-2 bezieht sich die Genauigkeit der Klasse 1 auf -40...+1000 °C (Typ K), Klasse 2 auf -40...+1200 °C (Typ K), Klasse 3 auf -200...+40 °C (Typ K).

# Funkfühler

Funkhandgriffe und Fühlerkopf für Luft-/Tauch-Einstechmessung		Best.-Nr.	EUR	
Funkhandgriff für steckbare Fühlerköpfe, inkl. TE-Adapter, Zulassung für die Länder DE, FR, UK, BE, NL, ES, IT, SE, AT, DK, FI, HU, CZ, PL, GR, CH, PT, SI, MT, CY, SK, LU, EE, LT, IE, LV, NO; Funkfrequenz 869.85 MHz FSK		0554 0189	<b>92.00</b>	
TE-Fühlerkopf für Luft-/Tauch-Einstechmessung (TE Typ K)		0602 0293	<b>44.00</b>	
Funkhandgriff für steckbare Fühlerköpfe, inkl. TE-Adapter, Zulassung für USA, CA, CL; Funkfrequenz 915,00 MHz FSK		0554 0191	<b>96.00</b>	
TE-Fühlerkopf für Luft-/Tauch-Einstechmessung (TE Typ K)		0602 0293	<b>44.00</b>	
Maße Fühlerrohr/Fühlerrohrspitze	Messbereich	Genauigkeit	Auflösung	t <sub>99</sub>
 100 mm 30 mm Ø 5 mm    Ø 3,4 mm	-50 ... +350 °C kurzzeitig bis +500 °C	Funkhandgriff: ±(0.5 °C +0.3% v. Mw.) (-40 ... +500 °C) ±(0.7 °C +0.5% v. Mw.) (restl. Messbereich) TE-Fühlerkopf: Klasse 2	0.1 °C (-50 ... +199.9 °C) 1.0 °C (restl. Messbereich)	t <sub>99</sub> (in Wasser) 10 sec

Funkhandgriffe und Fühlerkopf für Oberflächenmessung		Best.-Nr.	EUR	
Funkhandgriff für steckbare Fühlerköpfe, inkl. TE-Adapter, Zulassung für die Länder DE, FR, UK, BE, NL, ES, IT, SE, AT, DK, FI, HU, CZ, PL, GR, CH, PT, SI, MT, CY, SK, LU, EE, LT, IE, LV, NO; Funkfrequenz 869.85 MHz FSK		0554 0189	<b>92.00</b>	
TE-Fühlerkopf zur Oberflächenmessung (TE Typ K)		0602 0394	<b>63.00</b>	
Funkhandgriff für steckbare Fühlerköpfe, inkl. TE-Adapter, Zulassung für USA, CA, CL; Funkfrequenz 915,00 MHz FSK		0554 0191	<b>96.00</b>	
TE-Fühlerkopf zur Oberflächenmessung (TE Typ K)		0602 0394	<b>63.00</b>	
Maße Fühlerrohr/Fühlerrohrspitze	Messbereich	Genauigkeit	Auflösung	t <sub>99</sub>
 120 mm 40 mm Ø 5 mm    Ø 12 mm	-50 ... +350 °C kurzzeitig bis +500 °C	Funkhandgriff: ±(0.5 °C +0.3% v. Mw.) (-40 ... +500 °C) ±(0.7 °C +0.5% v. Mw.) (restl. Messbereich) TE-Fühlerkopf: Klasse 2	0.1 °C (-50 ... +199.9 °C) 1.0 °C (restl. Messbereich)	5 sec

Funkhandgriffe und Feuchte-Fühlerkopf		Best.-Nr.	EUR
Funkhandgriff für steckbare Fühlerköpfe, inkl. TE-Adapter, Zulassung für die Länder DE, FR, UK, BE, NL, ES, IT, SE, AT, DK, FI, HU, CZ, PL, GR, CH, PT, SI, MT, CY, SK, LU, EE, LT, IE, LV, NO; Funkfrequenz 869.85 MHz FSK		0554 0189	<b>92.00</b>
Feuchte-Fühlerkopf		0636 9736	<b>172.00</b>
Funkhandgriff für steckbare Fühlerköpfe, inkl. TE-Adapter, Zulassung für USA, CA, CL; Funkfrequenz 915,00 MHz FSK		0554 0191	<b>96.00</b>
Feuchte-Fühlerkopf		0636 9736	<b>172.00</b>
Maße Fühlerrohr/Fühlerrohrspitze	Messbereich	Genauigkeit	Auflösung
	0 ... +100 %rF -20 ... +70 °C	±2 %rF (+2 ... +98 %rF) ±0.3 °C	0.1 %rF 0.1 °C

Funkhandgriffe für steckbare TE-Fühler		Best.-Nr.	EUR
Funkhandgriff für steckbare Fühlerköpfe, inkl. TE-Adapter, Zulassung für die Länder DE, FR, UK, BE, NL, ES, IT, SE, AT, DK, FI, HU, CZ, PL, GR, CH, PT, SI, MT, CY, SK, LU, EE, LT, IE, LV, NO ; Funkfrequenz 869.85 MHz FSK		0554 0189	<b>92.00</b>
Funkhandgriff für steckbare Fühlerköpfe, inkl. TE-Adapter, Zulassung für USA, CA, CL; Funkfrequenz 915,00 MHz FSK		0554 0191	<b>96.00</b>
Abbildung	Messbereich	Genauigkeit	Auflösung
	-50 ... +1000 °C	±(0.7 °C +0.3% v. Mw.) (-40 ... +900 °C) ±(0.9 °C +0.5% v. Mw.) (restl. Messbereich)	0.1 °C (-50 ... +199.9 °C) 1.0 °C (restl. Messbereich)

# Funkfühler

Zubehör Funkfühler	Best.-Nr.	EUR
Funkmodul für Messgerät, 869.85 MHz FSK, Zulassung für die Länder DE, FR, UK, BE, NL, ES, IT, SE, AT, DK, FI, HU, CZ, PL, GR, CH, PT, SI, MT, CY, SK, LU, EE, LT, IE, LV, NO	0554 0188	41.00
Funkmodul für Messgerät, 915,00 MHz FSK, Zulassung für USA, CA, CL	0554 0190	41.00

## Technische Daten Funkfühler

### Funk-Tauch-/Einstechfühler, NTC

Batterietyp	2 x 3V-Knopfzelle (CR 2032)
Standzeit	150 h (Messtakt 0.5 sec) 2 Monate (Messtakt 10 sec)

### Funkhandgriff

Batterietyp	2 x 3V-Knopfzelle (CR 2032)
Standzeit	215 h (Messtakt 0.5 sec) ½ Jahr (Messtakt 10 sec)

### Gemeinsame technische Daten

Messtakt	0.5 sec oder 10 sec, am Handgriff einstellbar
Funkreichweite	bis zu 20 m (Freifeld)
Funkübertragung	unidirektional
Betriebstemperatur	-20 ... +50 °C
Lagertemperatur	-40 ... +70 °C
Schutzart	IP54

0980 9621 01/cw/1/03.2021

Änderungen, auch technischer Art, vorbehalten.  
Alle Preise netto, zuzüglich Versandkosten und MwSt., gültig ab 1.1.2021.  
Zahlung 30 Tage, ohne Skonto.

Testo GmbH  
Carlberggasse 66 / Tor 4, A-1230 Wien  
Telefon 01/486 26 11-0  
Telefax 01/486 26 11-209  
E-Mail: info@testo.at