



- ① Bevestigingsclip
- ② Kanaalhouder
- ③ Ø 12 mm Door een korte draai aan het einde van de voelerschacht beschermt u de temperatuur- en vochtigheidsensor. De beschermkap is gesloten. Alleen gedurende de meting openen!
- ④ Kantelbaar display. De uitlezing is altijd leesbaar.

Inbedrijfstelling


Screen Protector verwijderen.

Opstarten

On De toets indrukken:




Segmenttest




Actuele meetwaarde

Omschakelen van de meetgrootheden

On De toets herhaaldelijk indrukken:



temperatuur



dauwpunt



relatieve
vochtigheid

Uitzetten

On De toets gedurende 3 sec. ingedrukt houden.

°C/°F - omschakeling

On Bij het opstarten de On-toets ingedrukt houden totdat de segmenttest gereed is. Het instrument schakelt over in het configuratie menu. Toets opnieuw indrukken, apparaat schakelt afwisselend tussen °C en °F om. 2 sec. wachten zonder op de toets te drukken – de gekozen eenheid wordt overgenomen.

Technische gegevens

Type applicatie	Korte meting
Meetbereik:	5 tot 95 %RV/ 0 tot +50°C/ 20 tot +50 °C td
Resolutie:	0,1 %RV/ 0,1 °C
Nauwkeurigheid:	(Systeemnauwkeurigheid bij temp. +25°C±3 %RV/ ±0,5°C)
Meetwaarden:	%RV, °C, °F
Omgevingstemperatuur:	0...+50 °C
Opslagtemperatuur:	20...+70 °C
Batterijtype:	3 Stk. AAA
Levensduur van de batterij:	ca. 1000 h
Voelerschacht:	Ø 12 mm/ Lengte: 125 mm
Garantie:	2 jaar
CE-Richtlijn:	2004/108/EWG

Lees aandachtig alvorens de meter te gebruiken!

- Let op meetbereiken van de sensoren!
- De toegelaten opslag- en bedrijfstemperatuur niet overschrijden. (b.v. het meetinstrument niet blootstellen aan direct zonlicht).
- Bij onjuist gebruik vervalt iedere aanspraak op garantie.

Vervangen van de batterij



Het vervangen van de batterij is noodzakelijk wanneer tijdens de meting  in het display verschijnt.

✓ Instrument is uitgeschakeld.

1 Batterijdeksel openen.

2 Lege batterijen / Accu's verwijderen en vervangen door nieuwe (3 x AAA) let op polariteit!

3 Batterijdeksel terug plaatsen.

Auto-off-functie



Indien gedurende 10 minuten geen toets wordt ingedrukt, wordt het instrument automatisch uitgeschakeld.